



Comment accéder aux ressources des Cahiers d'algorithmique et de programmation Delagrave ?

Au fil des pages des cahiers, repérez les renvois au site www.lienmini.fr qui vous permettront d'accéder aux ressources des exercices :

Étape 4 Mettre au point et exécuter un programme

Pour chaque partie, le temps de réponse est fixé à 10 secondes et le nombre de questions à 5.

Un compte à rebours de 10 secondes a été introduit dans le programme. Lorsque le compte à rebours a expiré, la boule explose et le score s'affiche.

1 Lance le logiciel Scratch et ouvre le fichier Calcul mental 2. lienmini.fr/a221-calcul-mental2

2 Ajoute le bloc d'instruction ajouter à Score + 1 au bon endroit dans le script principal pour que le score augmente de 1 à chaque réponse « Vrai ».

3 Ajoute le bloc d'instruction suivant au bon endroit dans le script quand je reçois explosive pour qu'il affiche le score en fin de partie.

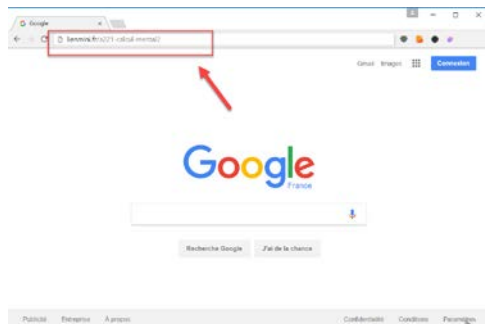
Aide Scratch
RUBRIQUE I OPÉRATEURS

lienmini.fr/a221-calcul-mental2

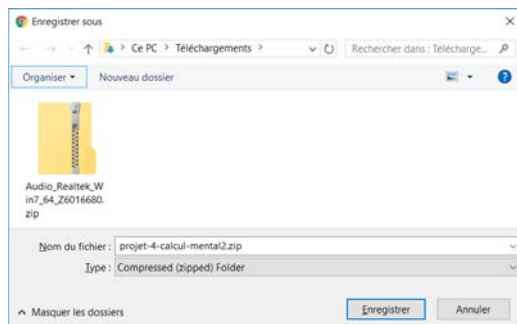
Méthode 1 : accès direct

1. Rendez-vous dans le navigateur de votre choix (Chrome, Firefox, Edge, Safari...)
2. Saisissez l'adresse indiquée dans la barre d'adresse

Ex : lienmini.fr/a221-calcul-mental2



3. Appuyez sur **Entrée**. La ressource (ici un fichier compressé .zip contenant un fichier Scratch) est immédiatement disponible pour le téléchargement.

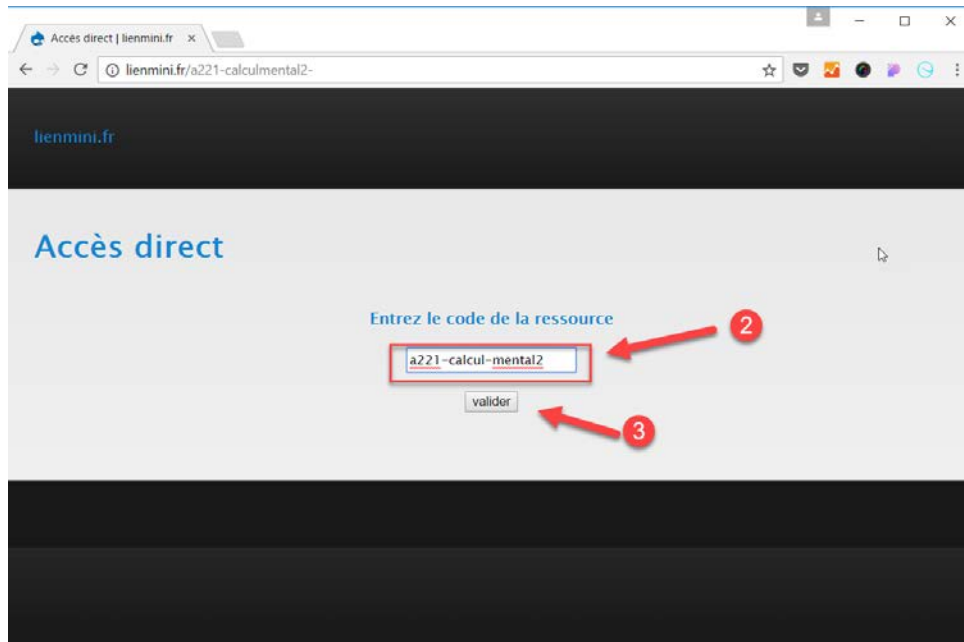


Méthode 2 : accès par le site www.lienmini.fr

1. Rendez-vous sur le site www.lienmini.fr

2. Entrez le **code de ressource**

Exemple : pour lienmini.fr/a221-calcul-mental2 il faut saisir : **a221-calcul-mental2**



4. Cliquez sur **Valider**. La ressource (ici un fichier compressé .zip contenant un fichier *Scratch*) est immédiatement disponible pour le téléchargement.

